

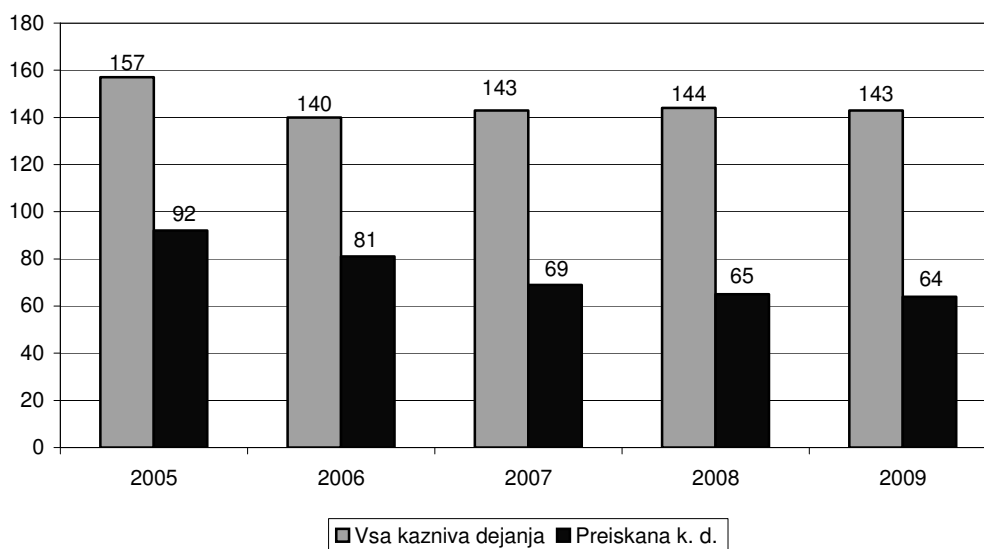
PRILOGA: STATISTIČNI PODATKI

PREPREČEVANJE, ODKRIVANJE IN PREISKOVANJE KRIMINALITETE

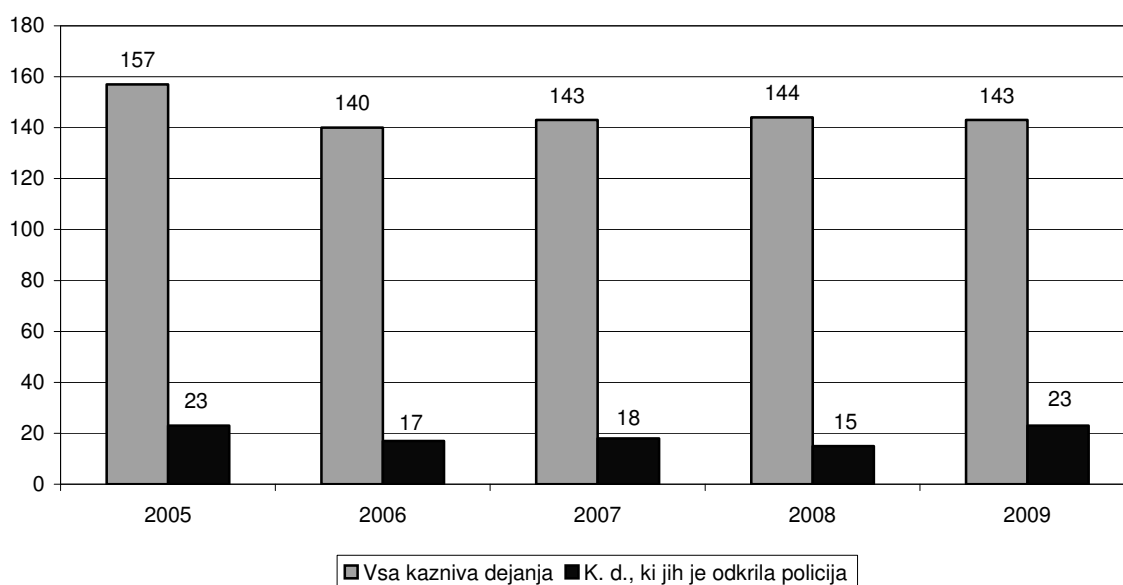
*Kazniva dejanja, za katera je policija vložila kazensko ovadbo ali poročilo v dopolnitev kazenske ovadbe**

	2005	2006	2007	2008	2009
Kazniva dejanja **	157	140	143	144	143
Preiskana k. d.	92	81	69	65	64
Delež preiskanih k. d. (v %)	58,6	57,9	48,3	45,1	44,8
K. d., ki jih je odkrila policija	23	17	18	15	23
Delež odkritih k. d. (v %)	14,6	12,1	12,6	10,4	16,1

Preiskana kazniva dejanja



Kazniva dejanja, ki jih je odkrila policija



Kazniva dejanja po enotah

Enota	Kazniva dejanja			Preiskana k. d.		Delež preiskanih k. d. (v %)		K. d., ki jih je odkrila policija		Delež odkritih k. d. (v %)	
	2008	2009	porast/upad (v %)	2008	2009	2008	2009	2008	2009	2008	2009
PP TOLMIN	144	143	-0,7	65	64	45,1	44,8	15	23	10,4	16,1
SKUPAJ	144	143	-0,7	65	64	45,1	44,8	15	23	10,4	16,1

Posledice kaznivih dejanj

Posledice	2005	2006	2007	2008	2009
Št. hudo poškodovanih	-	2	4	4	2
Št. lahko poškodovanih	30	29	11	15	9
Škoda (v 1.000 EUR)	46,2	100,4	95,6	92,0	140,1

Kazniva dejanja brez podlage za pregon

Vrsta kriminalitete	2005	2006	2007	2008	2009
Celotna	106	131	110	71	45
Splošna	105	130	108	71	45
Gospodarska	1	1	2	-	-
Mladoletniška	1	2	-	-	-

Zaključni dokumenti obravnavanih kaznivih dejanj

Vrsta zaključnega dokumenta	2008	2009	Porast/upad (v %)
Kazenska ovadba	143	147	2,9
Poročilo o dopolnitvi kazenske ovadbe (148/9 ZKP)	49	47	-4,1
Poročilo o dejanjih brez pravne podlage za pregon (148/10 ZKP)	89	61	-31,5

Struktura ovadenih oseb

	2008		2009		Porast/upad (v %)
	št. oseb	delež (v %)	št. oseb	delež (v %)	
Spol – skupaj	50	100,0	43	100,0	-14,0
moški	40	80,0	40	93,0	0
ženski	10	20,0	3	7,0	-70,0
Starost – skupaj	50	100,0	43	100,0	-14,0
14 do 17 let	4	8,0	4	9,3	0
18 do 20 let	4	8,0	2	4,7	-50,0
21 do 30 let	18	36,0	12	27,9	-33,3
31 do 40 let	5	10,0	9	20,9	80,0
41 do 50 let	12	24,0	8	18,6	-33,3
51 let in več	6	12,0	8	18,6	33,3
neznano	1	2,0	-	-	-
Državljanstvo – skupaj	50	100,0	43	100,0	-14,0
Slovenija	47	94,0	37	86,0	-21,3
Kosovo	-	-	2	4,7	-
Bosna in Hercegovina	1	2,0	2	4,7	100,0
druge države	2	4,0	-	-	-

Vrste kriminalitete

Vrsta kriminalitete	2005	2006	2007	2008	2009
Celotna	157	140	143	144	143
Splošna	153	129	142	140	135
Gospodarska	4	11	1	4	8
Organizirana	-	3	5	1	1
Mladoletniška	8	14	6	15	3

Kazniva dejanja zoper življenje in telo

Vrsta kaznivega dejanja	Število k. d.		Porast/ upad (v %)	Št. preiskanih k. d.		Delež preiskanih k. d. (v %)	
	2008	2009		2008	2009	2008	2009
Huda telesna poškodba	2	1	-50,0	2	-	100,0	0
Lahka telesna poškodba	5	1	-80,0	5	1	100,0	100,0
Skupaj	7	2	-71,4	7	7	100,0	50,0

Kazniva dejanja zoper spolno nedotakljivost

Vrsta kaznivega dejanja	Število k.d.	Število preiskanih k.d.	Delež preiskanih k.d. (v %)
	2009	2009	2009
Sp. Napad na os. MI. od 15 let	1	1	100,0
Skupaj	1	1	100,0

Kazniva dejanja zoper zakonsko zvezo, družino in otroke

Kaznivo dejanje	Št.kaznivih dejanj	
	2008	2009
Nasilje v družini	2	17
Skupaj	2	17

Kazniva dejanja zoper premoženje

Vrsta kaznivega dejanja	Število k. d.		Porast/ upad (v %)	Št. preiskanih k. d.		Delež preiskanih k. d. (v %)	
	2008	2009		2008	2009	2008	2009
Poškodovanje tuje stvari	16	17	6,3	5	4	31,3	23,5
Tatvina - skupaj	72	62	-13,9	16	7	22,2	11,3
vlom	27	41	51,9	6	3	22,2	7,3
drzna tatvina	5	-	-	2	-	40,0	-
druge tatvine	40	21	-47,5	8	4	20,0	19,0
Zatajitev	4	3	-25,0	2	1	50,0	33,3
Klasična goljufija	1	11	1000,0	1	11	100,0	100,0
Požig	1	-	-	-	-	0	-
Druga k. d. zoper premoženje	4	1	-75,0	2	-	50,0	0
Skupaj	98	94	-4,1	26	23	26,5	24,5

Kazniva dejanja mladoletnikov

Vrsta kaznivega dejanja	2008	2009
Tatvina	1	-
Velika tatvina	5	1
Goljufija	-	1
Druga k. d. mladoletnikov	9	1
Skupaj	15	3

Kazniva dejanja gospodarske kriminalitete

Vrsta kaznivega dejanja	Število k. d.		Porast/ upad (v %)	Škoda (v mio. SIT)		Porast/ upad (v %)
	2008	2009		2008	2009	
Goljufija	-	1	-	-	7,0	-
Poslovna goljufija	2	2	0	14,1	12,5	-11,4
Poneverba in neupravičena uporaba tujega premoženja	-	3	-	-	12,2	-
Druga k.d. gospodarske kriminalitete	2	2	0	1,6	0,1	-93,8
Skupaj	4	8	100,0	15,7	31,7	101,9

Kazniva dejanja organizirane kriminalitete

Vrsta kaznivega dejanja	2008	2009
Velika tatvina	1	1
Skupaj	1	1

Druge oblike kriminalitete

Vrsta kaznivega dejanja		Število k. d.		Porast/ upad (v %)	Št. ovadenih osumljenecv		Porast/ upad (v %)
		2008	2009		2008	2009	
Zloraba prepovedanih drog	omogočanje uživanja mamil	1-	1	0	1	1	0
	skupaj	1	1	0	0	0	0
Nedovoljena proizvodnja in promet orožja ali eksplozivov		1	-	-	1	-	-
Ponarejanje denarja		5	5	0	-	-	0
Druge oblike ogrožanja varnosti	ogrožanje varnosti	15	2	-86,7	17	2	-88,2
	Skupaj	15	2	-86,7	17	2	-88,2

Zasežene prepovedane droge

Vrsta zasežene prepovedane droge	Merska enota	2008	2009	Porast/upad (v %)
Amfetamin	(g)	0,1	-	-
Konoplja - rastlina	(kos)			
Konoplja - rastlina (marihuana)	(g)	15,0	10,6	-29,1

Preiskovalna dejanja in drugi ukrepi pri preiskovanju kaznivih dejanj

	2008	2009	Porast/upad (v %)
Ogled kraja kaznivega dejanja	59	55	-6,8
Hišna preiskava	4	1	-75,0
Osebna preiskava	-	1	-
Zaseg predmetov	41	31	-24,4
Policijsko zaslišanje	-	1	-

VZDRŽEVANJE JAVNEGA REDA IN ZAGOTAVLJANJE SPLOŠNE VARNOSTI LJUDI IN PREMOŽENJA

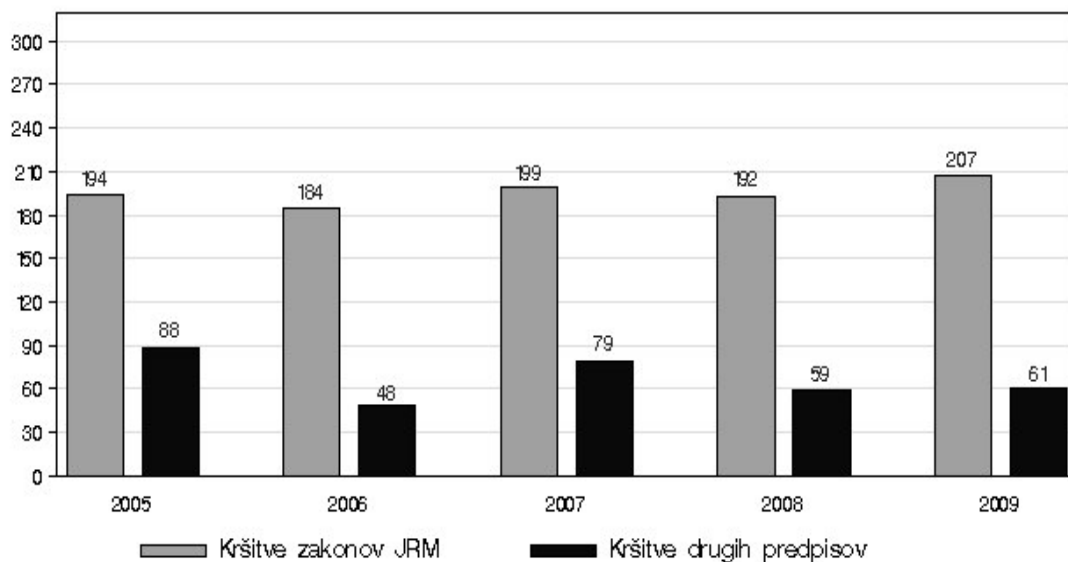
Kršitve predpisov o javnem redu

	2008	2009	Porast/upad (v%)
Kršitve zakonov o JRM*	192	207	7,8
Kršitve drugih predpisov**	59	61	3,4
Skupaj	251	268	6,8

Kršitve predpisov o javnem redu po enotah

Enota	Kršitve zakona o varstvu JRM			Kršitve drugih predpisov			Skupaj		
	2008	2009	Porast/upad (v %)	2008	2009	Porast/upad (v %)	2008	2009	Porast/upad (v %)
PP TOLMIN	192	207	7,8	59	61	3,4	251	268	6,8
SKUPAJ	192	207	7,8	59	61	3,4	251	268	6,8

Kršitve predpisov o javnem redu



Struktura kršiteljev predpisov o javnem redu

	2008	2009	Porast/upad (v%)
Spol			
Moški	140	158	12,9
ženski	22	22	0
neznano*	59	64	8,5
Starost			
14 do 17 let	6	2	-66,7
18 do 24 let	39	40	2,6
25 do 34 let	38	48	26,3
35 do 44 let	23	31	34,8
45 do 54 let	33	27	-18,2
55 do 64 let	13	23	76,9
65 let in več	10	9	-10,0
neznano*	59	64	8,5
Državljanstvo			
slovensko	150	170	13,3
tuje	10	10	0
neznano*	61	64	4,9
Pravne osebe	-	1	-

Kršitve zakonov o javnem redu in miru*

Kršitve	2008	2009	Porast/upad (v%)
---------	------	------	------------------

Prepiranje, vpitje ali nedostojno vedenje	59	56	-5,1
Nedostojno vedenje do uradne osebe	16	17	6,3
Izzivanje ali spodbujanje k pretepu	21	30	42,9
Nasilje v družini	22	24	9,1
Motenje nočnega miru s hrupom	10	12	20,0
Povzročanje hrupa z akustičnimi aparati	13	10	-23,1
Neupoštevanje odredbe uradne osebe	15	12	-20,0
Prenočevanje na javnih krajih	2	2	0
Druge kršitve	34	44	29,4
Skupaj	192	207	7,8

*Kraj kršitev zakonov o javnem redu in miru**

Kraj	2008	2009	Porast/upad (v %)
Cesta, ulica, trg	69	49	-29,0
Stanovanje	50	56	12,0
Gostinski objekt	19	32	68,4
Javni shod, prireditev	3	7	133,3
Drugi kraji	51	63	23,5
Skupaj	192	207	7,8

Kršitve drugih predpisov o javnem redu

Predpisi	2008	2009	Porast/upad (v %)
Zakon o tujcih	2	6	200,0
Zakon o proizvodnji in prometu s prepovedanimi drogami	9	6	-33,3
Zakon o osebni izkaznici	1	1	0
Zakon o prijavi prebivališča	20	16	-20,0
Zakon o zaščiti živali	10	9	-10,0
Zakon o javnih zbiranjih	10	13	30,0
Zakon o omejevanju porabe alkohola	2	5	150,0
Drugi predpisi	5	5	0
Skupaj	59	61	3,4

Zaseženo in najdeno orožje

Vrsta orožja		Zaseženo orožje*	
		2008	2009
Hladno orožje	kos	-	18
Lovsko orožje	kos	-	7
Drugo orožje	kos	-	1
Deli orožja	kos	-	46
Bomba	kos	-	1
Ostro strelivo	kos	-	1.487
Lovsko strelivo	kos	-	172
Plinsko strelivo	kos	-	181
Manevrski naboji	kos	-	69
Eksplziv	grami	-	53
Vžigalnik	kos	-	8
Minsko-eksplozivno sredstvo	kos	-	7

Kršitve javnega reda in postopki policije po zakonu o prekrških

Postopki	Kršitve zakonov o javnem redu in miru*		Kršitve zakona o tujcih		Kršitve drugih predpisov o javnem redu**		Skupaj
	2008	2009	2008	2009	2008	2009	
Opozorilo	2008	31	1		27		59
	2009	39	3		23		65
	Porast/upad (v %)	25,8	200,0		-14,8		10,2
Plačilni nalog	2008	64	1		17		82
	2009	51	3		10		64
	Porast/upad (v %)	-20,3	200,0		-41,2		-22,0
Posebni plačilni nalog*	2008	71	-		2		73
	2009	89	-		-		89
	Porast/upad (v %)	25,4	-		-		21,9
Odločba v hitrem postopku	2008	22	-		9		31
	2009	23	-		21		44
	Porast/upad (v %)	4,5	-		133,3		41,9
Obdolžilni predlog	2008	4	-		2		6
	2009	5	-		1		6
	Porast/upad (v %)	25,0	-		-50,0		0
Predlog drugemu prekrškovnemu organu	2008	-	-		12		12
	2009	-	-		2		2
	Porast/upad (v %)	-	-		-83,3		-83,3

Kršitve zakonodaje in vložena pravna sredstva v hitrem postopku in podani predlogi za uklonilni zapor po zakonu o prekrških

Pravno sredstvo in predlog za uklonilni zapor	Kršitve zakonov o javnem redu in miru*		Kršitve drugih predpisov o javnem redu**		Skupaj		
	2008	2009	2008	2009	2008	2009	porast /upad (v %)
Zahteva za sodno varstvo zaradi izdanega plačilnega naloga	13	3	2	2	15	5	-66,7
Zahteva za sodno varstvo zaradi odločbe v hitrem postopku	10	9	-	1	10	10	0
Ugovor zaradi izdanega posebnega plačilnega naloga***	31	24	-	-	31	24	-22,6
Predlog za uklonilni zapor	5	11	1	3	6	14	133,3

Ukrepi policistov zaradi prekrškov

Vrsta ukrepa	2008	2009	Porast/upad (v%)
Pridržane osebe*	-	-	-
do 24 ur (43/1 čl. ZPol)	-	1	-
do streznitve (109/2 čl. ZP-1)	19	9	-52,6
Pridržanje zaradi vožnje pod vplivom alkohola ali odklonitve strokovnega pregleda (238.b čl. ZVCP-1E))	13	28	115,4
Opravljenе preiskave	-	-	-
Hišne	1	-	-
Privedbe z odredbo	-	-	-

na sodišče	13	5	-61,5
upravnemu organu	-	2	-
drugim upravičencem	-	2	-
Drugo	-	-	-
neuspešne hišne preiskave	1	-	-
intervencije	266	252	-5,3
prepoved približevanja dol. kraju oz. osebi	2	5	150,0

Nesreče in drugi dogodki

	2008	2009	Porast/upad (v%)
Onesnaženje in ogrožanje okolja	-	1	-
Utopitve	-	1	-
Gorske nesreče	2	1	-50,0
Nesreče na smučiščih	1	-	-
Nesreče v zračnem prostoru	3	5	66,7
Samomori	-	1	-
Poskusi samomora	1	2	100,0
Požari	5	1	-80,0
Delovne nesreče	3	5	66,7
Iskanje pogošenih oseb	-	1	-

Pomoč policije drugim upravičencem

Upravičenci	2008	2009	Porast/upad (v%)
Zdravstvene ustanove	4	7	75,0
Sodišča	-	1	-
Drugi upravičenci	-	1	-
Skupaj	4	9	125,0

ZAGOTAVLJANJE VARNOSTI CESTNEGA PROMETA

Kršitve, ugotovljene pri nadzoru cestnega prometa

Kršitve, ugotovljene pri nadzoru cestnega prometa

Predpisi	2008	2009	Porast/upad (v %)
Zakon o varnosti cestnega prometa	918	1.162	26,6
Skupaj	918	1.162	26,6

Kršitve prometne zakonodaje in postopki policije po zakonu o prekrških

Postopki	2008	2009	Porast/upad (v %)
Opozorilo	289	331	14,5
Plačilni nalog	498	712	43,0
Posebni plačilni nalog*	40	34	-15,0
Izdaja odločbe v hitrem postopku	5	6	20,0
Obdolžilni predlog	86	79	-8,1

Kršitve zakonodaje ter vložena pravna sredstva v hitrem postopku in predlogi za uklonilni zapor po zakonu o prekrških

Pravno sredstvo in predlog za uklonilni zapor	2008	2009	Porast/upad (v %)
Zahteva za sodno varstvo zaradi izdanega plačilnega naloga	22	21	-4,5
Zahteva za sodno varstvo zaradi odločbe v hitrem postopku	-	3	-
Ugovor zaradi izdanega posebnega plačilnega naloga*	9	5	-44,4

Najpogostejši ukrepi policistov pri nadzoru cestnega prometa

Vrsta ukrepa	2008	2009	Porast/upad (v %)
Odrejen alkotest	1.062	666	-37,3
- pozitiven	51	53	3,9
- negativen	1.005	609	-39,4
- odklonjen	3	3	0
Odrejen strokovni pregled zaradi alkohola	10	16	60,0
- pozitiven	2	4	100,0
- negativen	1	7	600,0
- odklonjen	5	5	0
Odrejen strokovni pregled zaradi prepovedanih drog	3	3	0
- pozitiven	2	1	-50,0
- negativen	-	1	-
- odklonjen	1	-	-
Pridržanje	16	29	81,3
- po ZVCP-1E	13	28	115,4
- po ZP-1	3	1	-66,7
Začasni odvzem vozniškega dovoljenja	52	49	-5,8
Zaseg motornega vozila	4	-	-
- po ZVCP-1E	1	-	-
- po ZP-1	3	-	-

Prometne nesreče in posledice

Leto	Prometne nesreče				Posledice		
	vse nesreče	nesreče s smrtnim izidom	Nesreče s telesnimi poškod.	nesreče z mater. škodo	mrtvi	hudo telesno poškod.	lahko telesno poškod.
2003	154	6	51	111	7	18	37
2004	133	1	43	89	1	17	37
2005	126	0	51	75	0	14	42
2006	130	3	49	78	4	9	55
2007	131	0	38	93	0	6	33
Porast/upad leto 06/leto 07 (v %)	0,8	-	-22,4	19,2	-	-33,3	-40,0

Prometne nesreče in posledice

Leto	Prometne nesreče			Posledice	
	vse nesreče	nesreče s telesnimi poškod.	nesreče z mater. škodo	hudo telesno poškod.	lahko telesno poškod.
2008	94	30	64	8	27
2009	87	40	47	10	34
Porast/upad (v %)	-7,4	33,3	-26,6	25,0	25,9

Prometne nesreče in posledice na območju policijskih enot

Leto		Prometne nesreče			Posledice	
		vse nesreče	nesreče s telesnimi poškod.	nesreče z mater. škodo	hudo telesno poškod.	lahko telesno poškod.
PP TOLMIN	2008	94	30	64	8	27
	2009	87	40	47	10	34
	Porast/upad (v %)	-7,4	33,3	-26,6	25,0	25,9
SKUPAJ	2008	94	30	64	8	27
	2009	87	40	47	10	34
	Porast/upad (v %)	-7,4	33,3	-26,6	25,0	25,9

Delež alkoholiziranih povzročiteljev prometnih nesreč in povprečna stopnja alkoholiziranosti

Nesreče	Vsi povzročitelji		Alkoholizirani povzročitelji		Delež v (%)		Povprečna stopnja alkohola (g/kg)	
	2008	2009	2008	2009	2008	2009	2008	2009
S telesno poškodbo	28	34	1	4	3,6	11,8	1,13	1,63
Z materialno škodo	60	43	6	5	10,0	11,6	1,84	1,73
Skupaj	88	77	7	9	8,0	11,7	1,74	1,69

Posledice prometnih nesreč glede na vrsto ceste

Vrsta ceste	Hudo telesno poškodovani			Lahko telesno poškodovani		
	2008	2009	Porast/upad (v %)	2008	2009	Porast/upad (v %)
Glavna cesta	5	4	-20,0	17	12	-29,4
Regionalna cesta	2	1	-50,0	1	4	300,0
Lokalna cesta	-	-	-	4	4	0
Naselje z uličnim sistemom	-	2	-	4	7	75,0
Naselje brez uličnega sistema	1	3	200,0	1	7	600,0
Skupaj	8	10	25,0	27	34	25,9

Posledice prometnih nesreč glede na vzrok

Vzrok	Hudo telesno poškodovani			Lahko telesno poškodovani		
	2008	2009	Porast/upad (v %)	2008	2009	Porast/upad (v %)
Neprilagojena hitrost	-	3	-	6	6	0
Nepravilna stran/smer	3	3	0	2	7	250,0
Neupoštevanje prednosti	1	1	0	9	2	-77,8
Nepravilno prehitivanje	-	-	-	-	1	-
Nepravilni premiki z vozilom	-	-	-	2	2	0
Neustrezna varnostna razdalja	1	-	-	4	5	25,0
Nepravilno ravnanje pešcev	-	1	-	1	-	-

Posledice prometnih nesreč glede na vrsto udeležencev

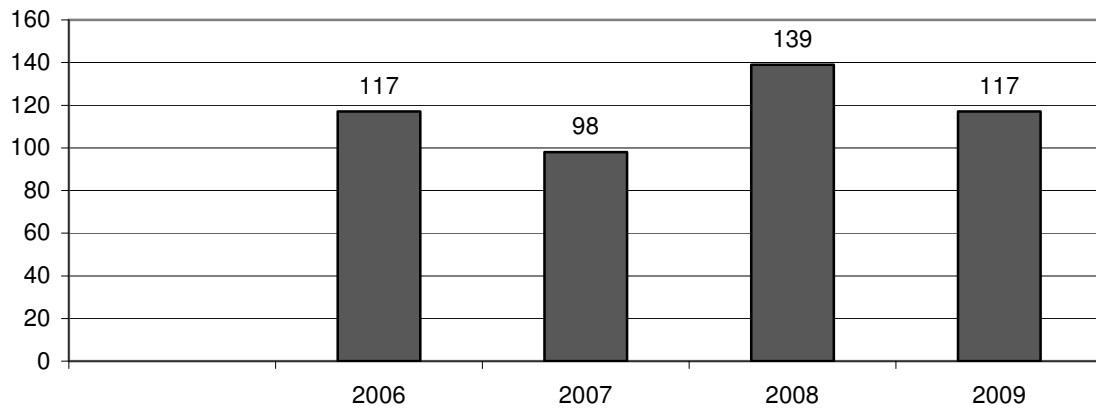
Udeleženci	Hudo telesno poškodovani			Lahko telesno poškodovani		
	2008	2009	Porast/upad (v %)	2008	2009	Porast/upad (v %)
Vozniki osebnih avtomobilov	3	3	0	16	12	-25,0
Potniki	-	1	-	2	2	0
Pešci	-	1	-	2	2	0
Vozniki motornih koles	4	4	0	2	4	100,0
Kolesarji	1	-	-	2	11	450,0
Drugi udeleženci	-	1	-	3	3	0
Skupaj	8	10	25,0	27	34	25,9

Prometne nesreče s pobegi

	2008	2009	Porast/upad (v %)
Vse prometne nesreče	5	6	20,0
Prometne nesreče z mrtvimi in telesno poškodovanimi	-	2	-
Neraziskane nesreče z mrtvimi in telesno poškodovanimi	-	1	-

V SKUPNOST USMERJENO POLICIJSKO DELO

Preventivne dejavnosti*



*Podatki o preventivnih dejavnostih (delo v posvetovalnih telesih in policijski pisarni, izobraževanje otrok in odraslih, preventivni projekti, predavanja itd.) se prikazujejo v letnih poročilih.

Metode preventivnega dela po področjih

Metode preventivnega dela		Kriminaliteta	Javni red in mir	Cestni promet	Državna meja in tujci
Delo v posvetovalnih telesih	2008	2	2	2	-
	2009	2	1	32	-
Izobraževanje otrok in odraslih	2008	2	1	32	-
	2009	3	6	26	-
	Porast/upad (v %)	50,0	500,0	-18,8	-
Izvajanje preventivnih projektov in drugih aktivnosti	2008	2	14	29	-
	2009	11	15	21	-
	Porast/upad (v %)	450,0	7,1	-27,6	-
Neformalno druženje in povezovanje	2008	3	2	2	4
	2009	4	-	3	3
	Porast/upad (v %)	33,3	-	50,0	-25,0
Svetovanje in opozarjanje	2008	28	40	46	-
	2009	28	34	33	-
	Porast/upad (v %)	0	-15,0	-28,3	-
Skupaj	2008	37	59	111	4
	2009	46	55	83	3
	Porast/upad (v %)	24,3	-6,8	-25,2	-25,0